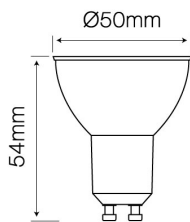


Kod produktu: 240621 EAN: 5901583240621

LED line® GU10 5,5W 2700K 500lm 220-240V DIM



Opis produktu

Układ optyczny produktu odpowiada za wąski kąt świecenia. Wykorzystany układ zasilający pozwala na płynną regulację natężenia światła przy wykorzystaniu odpowiedniego ściemniacza. Na produkt udzielana jest trzyletnia gwarancja producenta. Źródło światła gwarantuje wysokie bezpieczeństwo użytkowania. Produkt przeszedł badania w Centrum Badań i Pomiarów Światła LED line®, na podstawie których zostały przygotowane miarodajne pliki fotometryczne.



Na produkt udzielana jest trzyletnia gwarancja producenta.



Źródło światła gwarantuje wysokie bezpieczeństwo użytkowania.



Produkt przeszedł badania w Centrum Badań i Pomiarów Światła LED line®, na podstawie których zostały przygotowane miarodajne pliki fotometryczne.



Układ optyczny produktu odpowiada za wąski kąt świecenia.



Wykorzystany układ zasilający pozwala na płynną regulację natężenia światła przy wykorzystaniu odpowiedniego ściemniacza.



Wydajność świetlna



Żywotność



Napięcie zasilania, rodzaj napięcia zasilania



Średnica lampy



Kąt świecenia



Materiał (obudowa)



Typ diody



Produkt współpracuje ze ściemniaczami



Współczynnik mocy PF

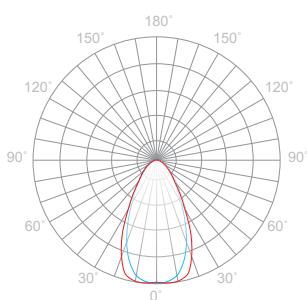


Ilość cykli włącz/wyłącz

Nazwa parametru	Wartość
Trzonek	GU10
Barwa światła	Biała
Temperatura barwy światła	2700 K
Moc	5,5 W
Wydajność świetlna	91 lm/W
Całkowity strumień świetlny	500 lm
Klasa efektywności energetycznej 2019/2015	G
Kroki MacAdama	≤6
Gwarancja (lata)	3
Funkcja ściemniania	Jedynie w przypadku określonych ściemniaczy
Współczynnik trwałości	0.9
Efekt stroboskopowy SVM	0.6
Okres trwałości L70B50	30000 h
Brak efektu migotania	NIE
Napięcie zasilania, rodzaj napięcia zasilania	220-240 AC
Częstotliwość napięcia zasilania	50/60Hz
Współczynnik odwzorowania barw Ra	80
Współczynnik zachowania strumienia świetlnego	96

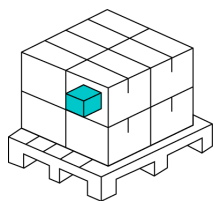
Nazwa parametru	Wartość
Średnica lampy	50 mm
Kąt świecenia	60 °
Materiał (obudowa)	Szkle
Typ diody	SMD2835
Kompatybilny typ ściemniacza	TRIAC
Trwałość	30000 h
Współczynnik mocy PF	0,8
Ilość cykli włącz/wyłącz	50000
Kroki MacAdama	≤6
Do zastosowań wewnątrz pomieszczeń	TAK
Opakowanie zbiorcze	100 szt.
Czas nagrzewania lampy do 60%	1 s
Wysokość	54 mm
Masa produktu z opakowaniem	79 g
Waga opakowania zbiorczego (kg)	7,9
EPREL ID	632146
Data pierwszego wprowadzenia do obrotu	01.11.2020
Wskaźnik migotania PstLM	1
Klasa Energetyczna 874/2012	A+
Współczynnik przesuwu fazowego Df	0,8
Kąt dla użytecznego strumienia świetlnego (EPREL)	Wąski stożek 90°
Czy produkt jest wyposażony w źródło światła? (EPREL)	Nie
Bezkierunkowe lub kierunkowe źródło światła (EPREL)	DLS
Czy produkt jest źródłem światła? (EPREL)	Tak
Źródło światła zasilane lub niezasilane napięciem sieciowym (EPREL)	MLS
Współrzędne chromatyczności x i y (EPREL)	0.46 0.411
Połączone źródło światła CLS (EPREL)	Nie
Źródło światła z możliwością zmiany barwy światła (EPREL)	Nie
Światłość szczytowa (EPREL)	433 cd
Wartość wskaźnika oddawania barw R9 (EPREL)	9
Strumień świetlny źródła światła (EPREL)	500 lm
Moc w trybie włączenia Pon (EPREL)	5 W
Użyteczny strumień świetlny Φuse (EPREL)	390 lm
Kąt rozsyłu światła (EPREL)	60 °
Kod produktu	240621
Klasyfikacja GPC	10000552 - Żarówki/ świetlówki/ diody świetlne
Status	Aktywny (w sprzedaży)
Zawartość netto produktu	1
Jednostka gsl	szt

Luminous [cd/klm]



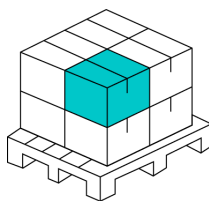
C0 - C180 **C90 - C270**

Opakowanie jednostkowe



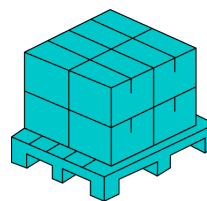
Szerokość [mm] **50**
Wysokość [mm] **60**
Długość [mm] **50**
Waga [kg] **0,65**

Opakowanie zbiorcze



Ilość szt/ taśmy w metrach **100**
Szerokość [mm] **280**
Wysokość [mm] **160**
Długość [mm] **540**
Waga [kg] **7,65**
Objętość [m³] **0,0230175**

Europaleta



Ilość szt/ taśmy w metrach **4000**
Ilość zbiorcza **40**
Waga [kg] **328**
Waga [kg] **328**
Wysokość palety [mm] **1694**
Ilość w 1 warstwie **4**
Ilość warstw **10**